

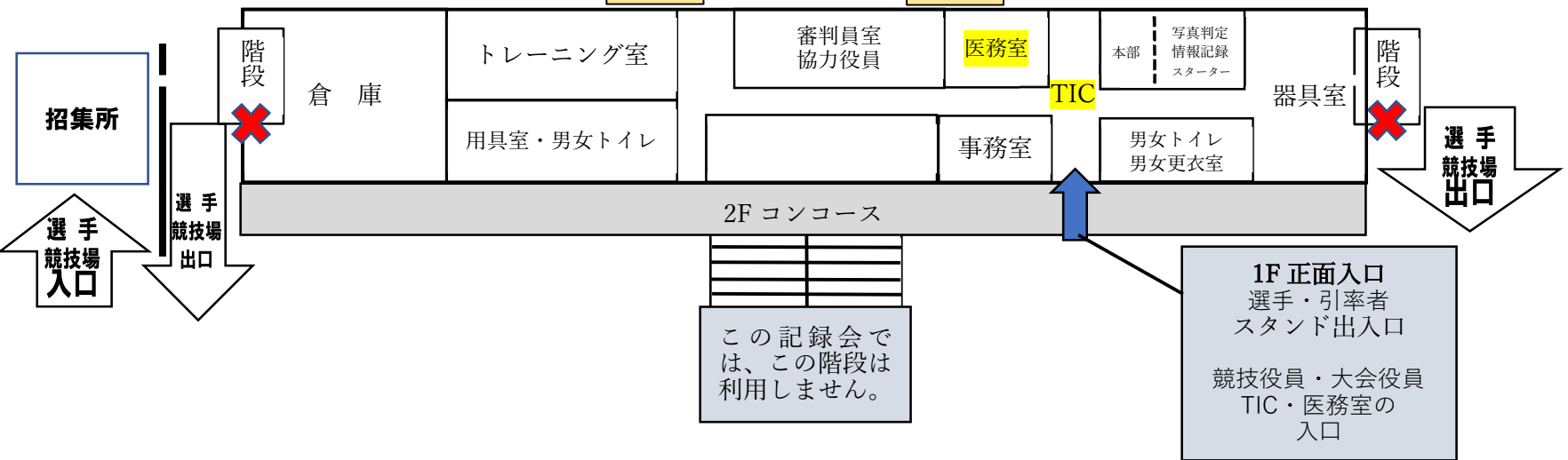
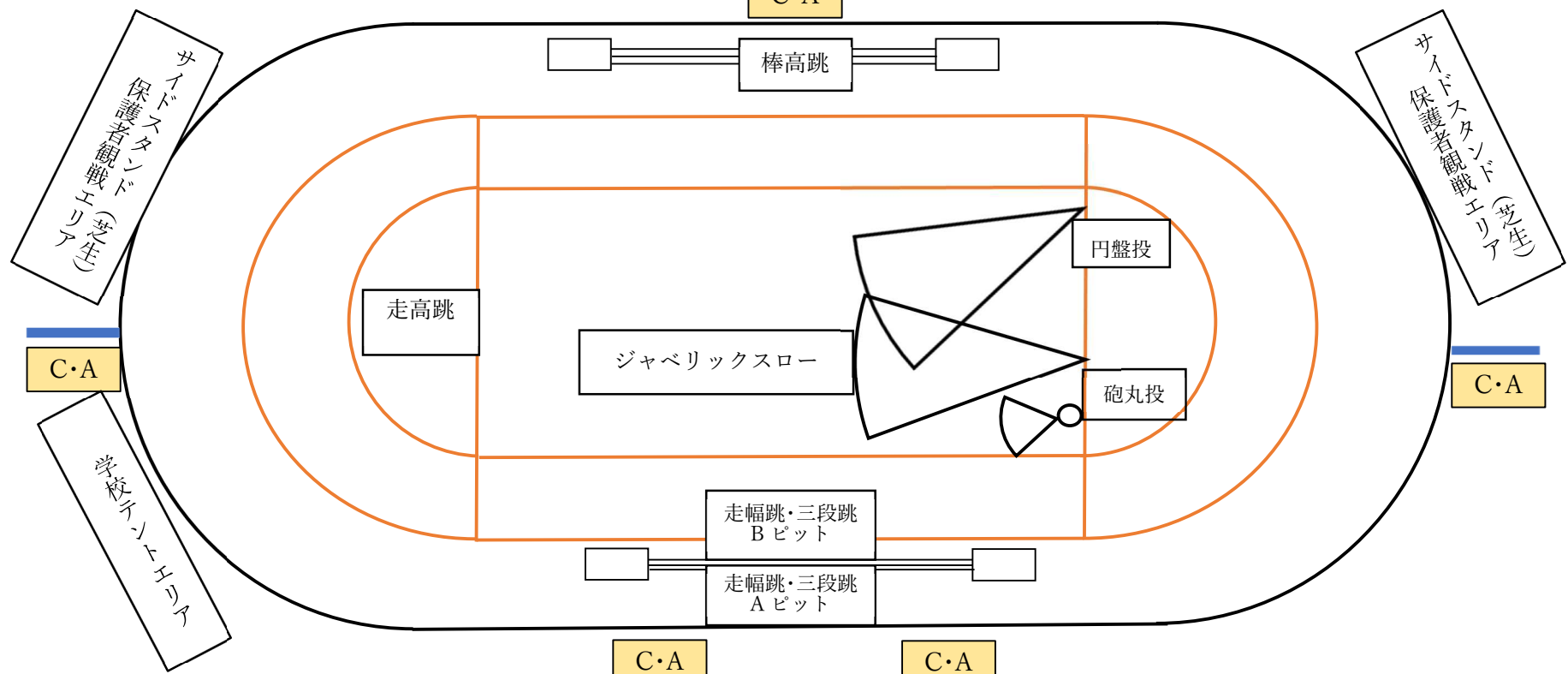
別紙 1 競技場配置図、選手・顧問・観戦者動線

芝生席
入場口

観戦される方は、競技場外周より
階段を上がり入場してください。

バックスタンド（芝生）保護者観戦エリア

C・A
コーチング・エリア



招集時及びゴール後の競技場内での選手の動き

トラック
は退場

200m/3000m/リレー3走の待機場所
この待機所の選手はゴール後荷物を持って出口1より退場

リレーの1~3走者は、自チームのマークをはがし、矢印の方向に移動する。自分の荷物を持ち、決められた出口から退場する。

リレー2走 300mの待機場所
この待機所の選手はゴール後荷物を持って出口2より退場

トラック種目
ゴール後は歩いて各種目スタート地点に移動

1500mの選手は第2コーナー付近には待機せず、400mのスタート地点のテントを利用します。(スタート位置には流して移動)

100m/150m//100mH/110mH/リレー4走の待機場所
この待機所の選手はゴール後荷物を持って出口1より退場

400m/800m/1500m/リレー1走の待機場所
この待機所の選手はゴール後荷物を持って出口2より退場

手洗い場

手洗い場

メインスタンド側

1Fのスタンド下通路は通行禁止

招集所
(全種目
ここから入場)

退場口
1

退場口
2

フィールド
は退場

棒高跳

フィールド内にはコーナーのトップから出入りすること。

円盤投

ジャベリックスロー

走高跳

砲丸投

走幅跳・三段跳 B
走幅跳・三段跳 A

手洗い場

手洗い場

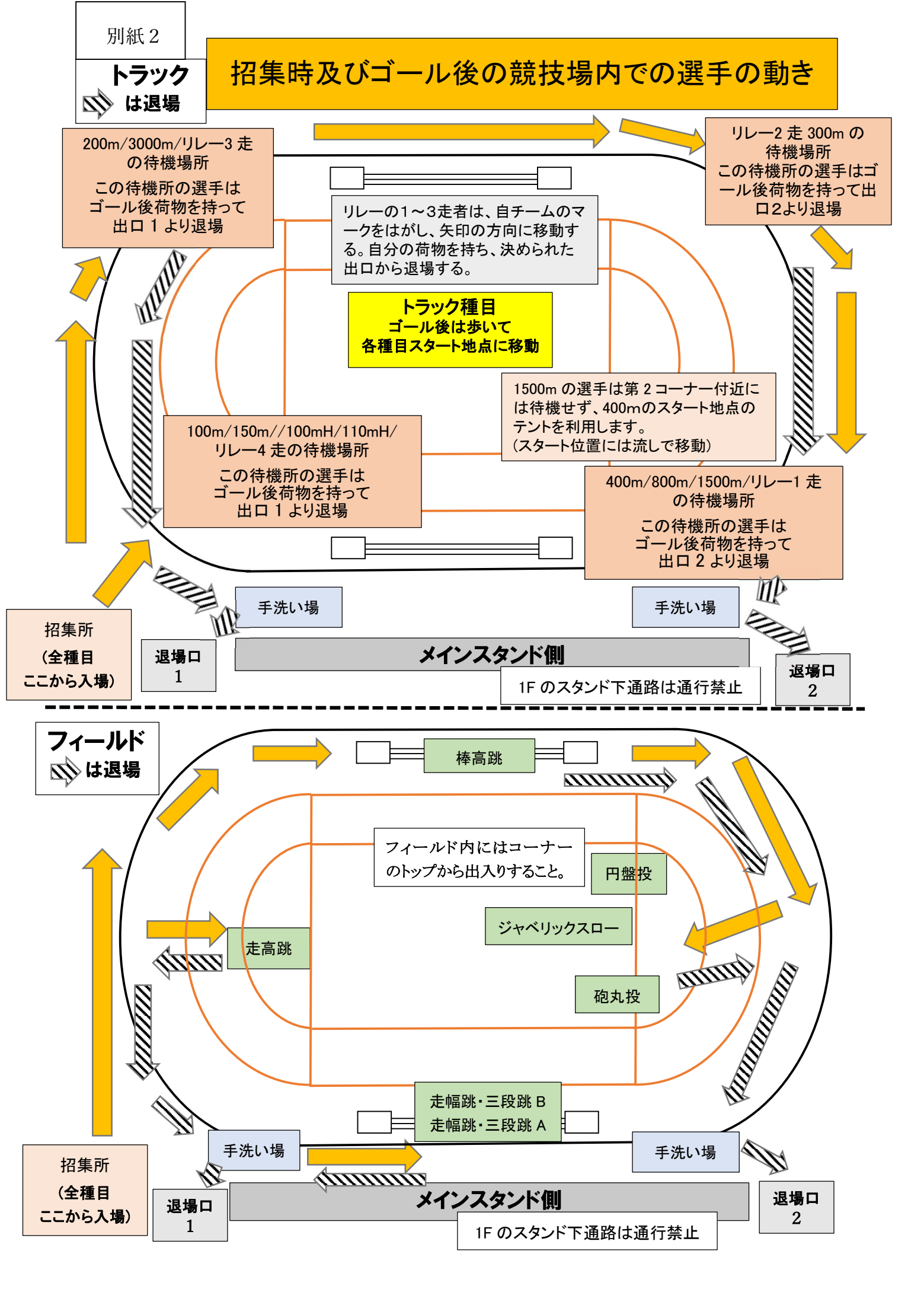
メインスタンド側

1Fのスタンド下通路は通行禁止

招集所
(全種目
ここから入場)

退場口
1

退場口
2



第43回北信地区陸上競技記録会 学校別選手待機場所等について

*本記録会は「自分の競技に合わせて来場し、競技終了後できるだけ早く帰宅する」ことを前提に実施されます。したがって、チーム全員が待機場所にいることを想定しておりません。それを前提に以下のように選手ができるだけ分散するように場所を割り振りますので、ご理解願います。

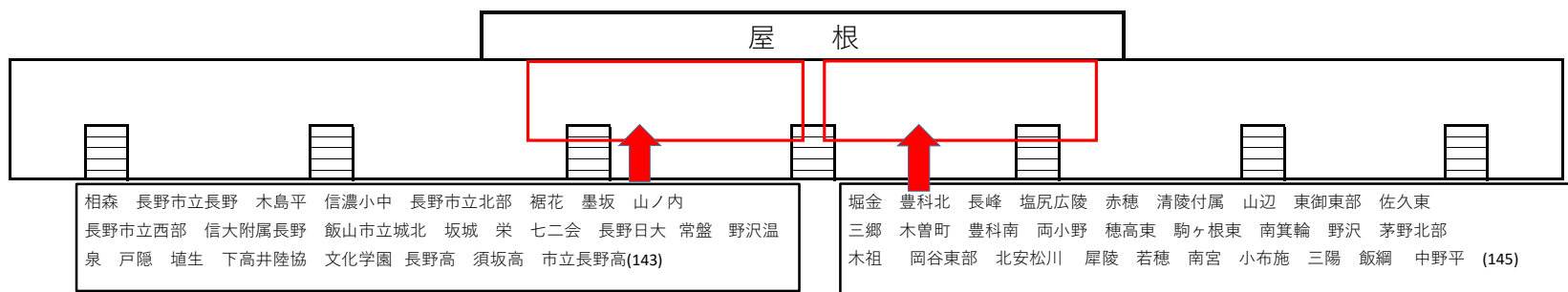
*これまでのように場所取り抽選は行いません。割り振りに沿った使用をお願いいたします。

①総参加人数(エントリー人数)が少ない学校の待機場所は、スタンド(屋根付き部分)となります。

②人数の多い学校と競技場に近く選手の入替えがしやすい学校は2Fコンコース(スタンド裏)を利用してください。人数にもよりますが、1校3m×3m程度を目安にしてください。各校、距離を取りながら待機場所を設置してください。入れ替わりの人数を勘案し、1校で取り過ぎないようにお願いします。

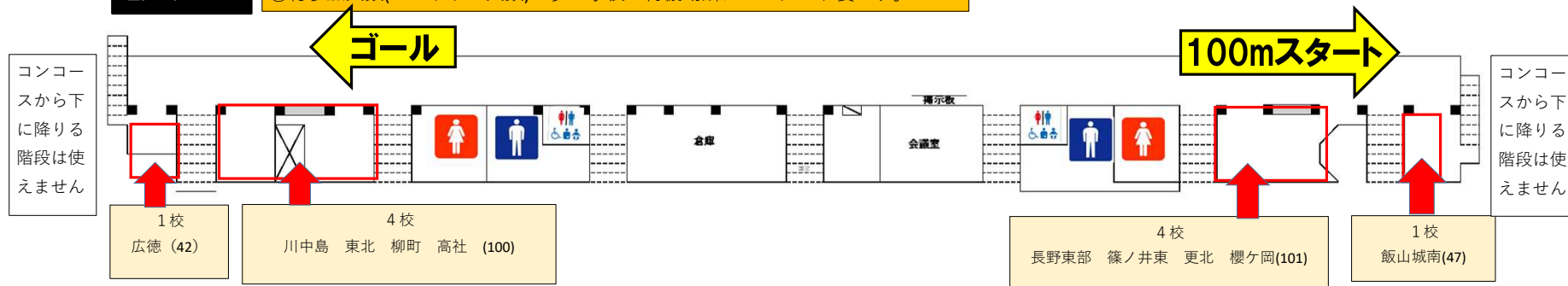
3F スタンド

①総参加人数(エントリー人数)が少ない学校の待機場所はスタンドです。



2F コンコース

②総参加人数(エントリー人数)が多い学校の待機場所は2Fスタンド裏です。



*選手の競技場への出入りは100mスタート後方のゲート入口のみです。退場については別紙2「招集時及びゴール後の選手の動き」で確認してください。

*医務室へ行く場合は1階正面入口より入ってください。

*雨天の場合、コンコースで体操等行う選手が出てくると思いますので、コンコースの西側は空けるようにしてください。